

France DIGITALE, 10 février 2026 : Mapping des startups françaises de l'IA

Dévoilé à quelques jours du **Sommet pour l'Action sur l'IA**, le mapping IA 2025, réalisé grâce au soutien de Sopra Steria Ventures et la contribution de l'accélérateur H7, révèle **750 startups françaises** qui développent des produits basé sur, intégrant ou servant au développement de l'intelligence artificielle. Avec une augmentation de 27% par rapport à l'édition 2023 et une présence sur toute la chaîne de valeur, **la France confirme sa place de leader européen de l'IA**. Les startups françaises font aussi preuve de solidité : 84% de ces startups sont déjà rentables ou envisagent de l'être dans les 3 ans (contre 50% en 2023). Si ces bons chiffres sont la preuve que l'écosystème IA en France ne cesse de grandir, **les défis restent nombreux à relever** - accès à la donnée et à la puissance de calcul, ainsi qu'au financement, aux marchés publics et privés, et au recrutement - renforcés par la compétition accrue avec les Etats-Unis.

Qui sont les startups françaises de l'IA ?

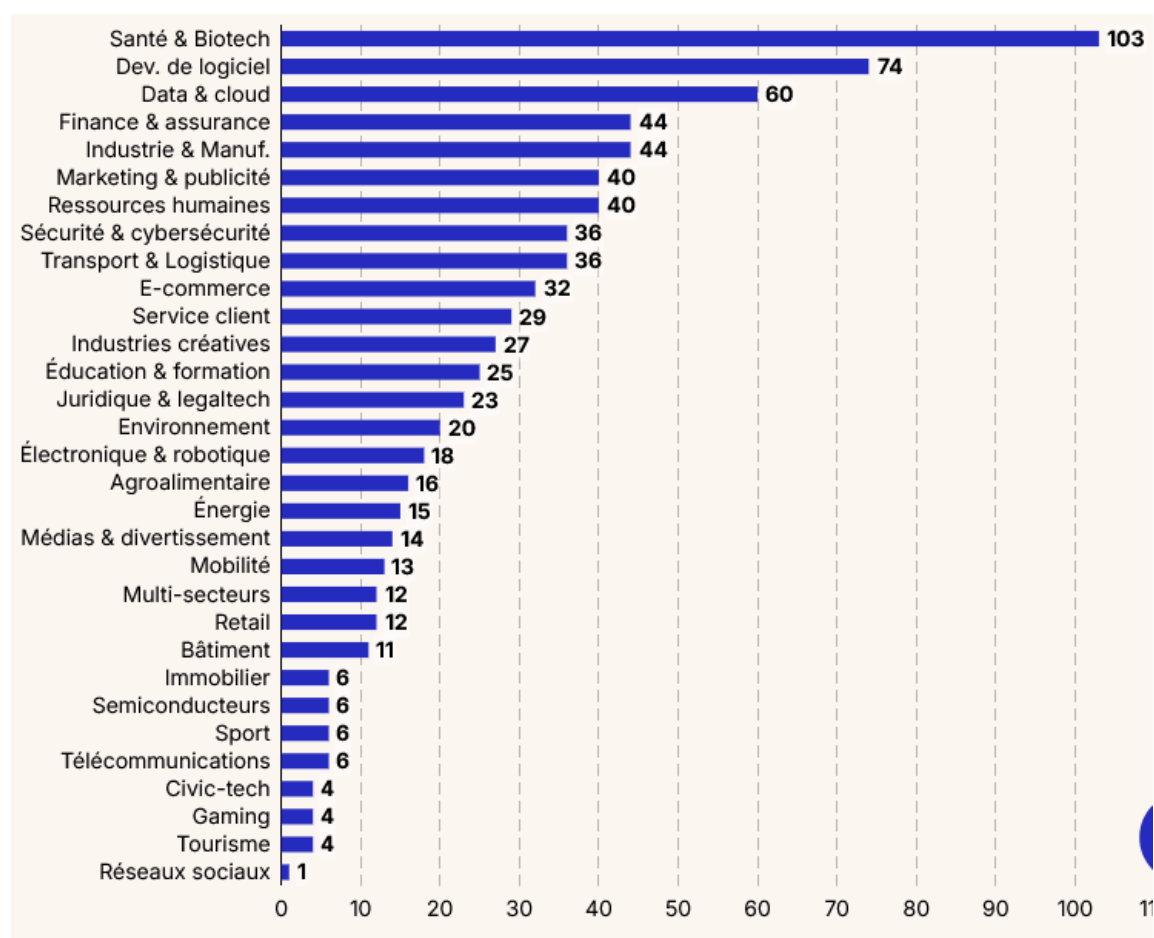
Les chiffres à retenir

13% développent l'IA dans le secteur de la santé et des biotechnologies

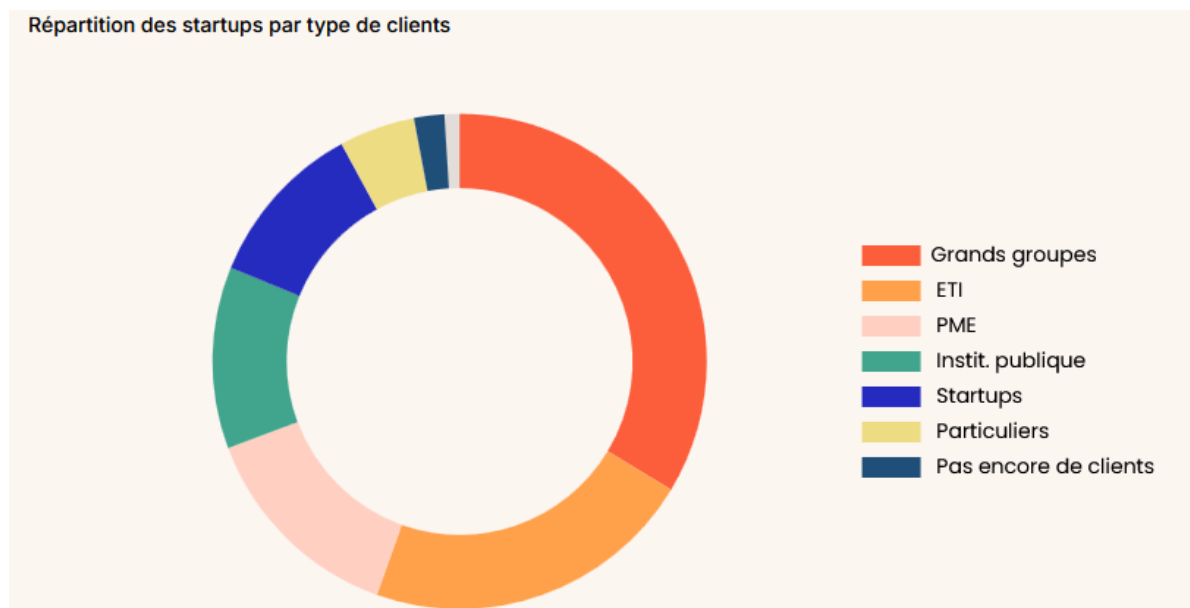
63% des startups sont basées en Île-de-France

36 000 personnes employées par les startups de l'IA

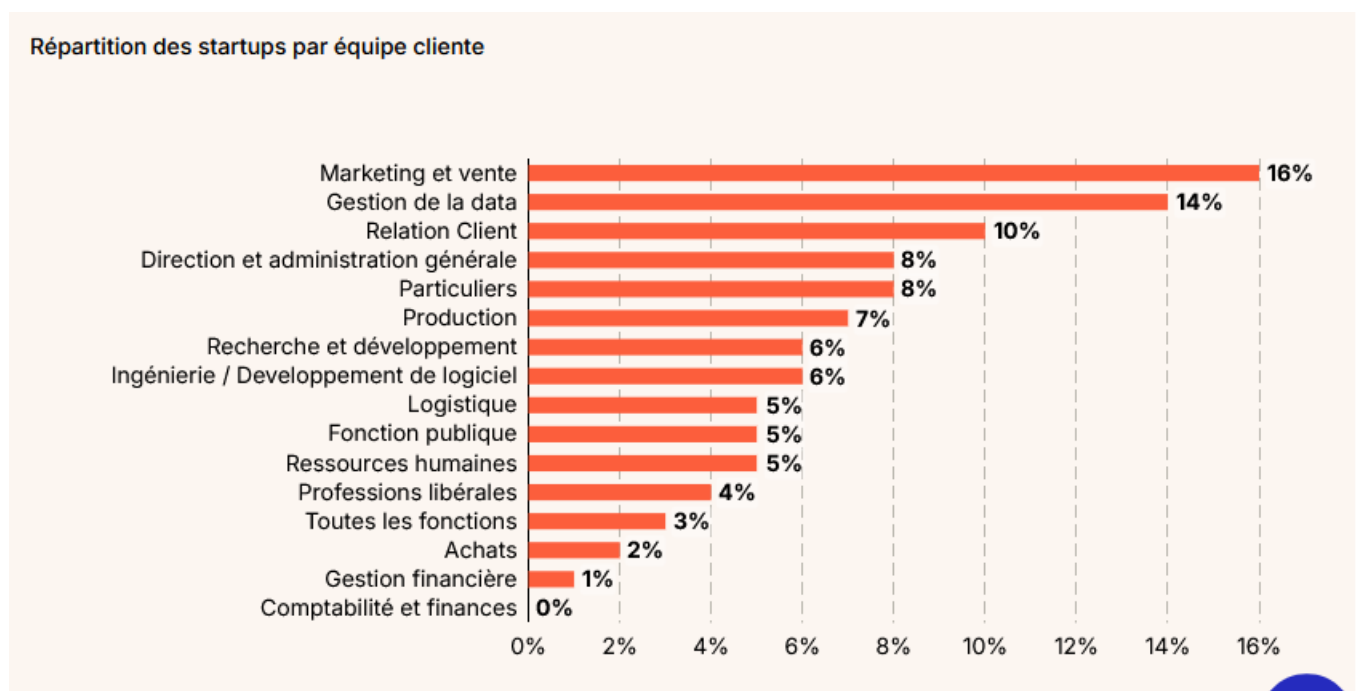
Dans quels secteurs opèrent-elles ?



Qui sont les principaux clients ?



Pour quelles équipes ces solutions sont-elles imaginées ?



Si on regarde sous le capot des startups de l'IA

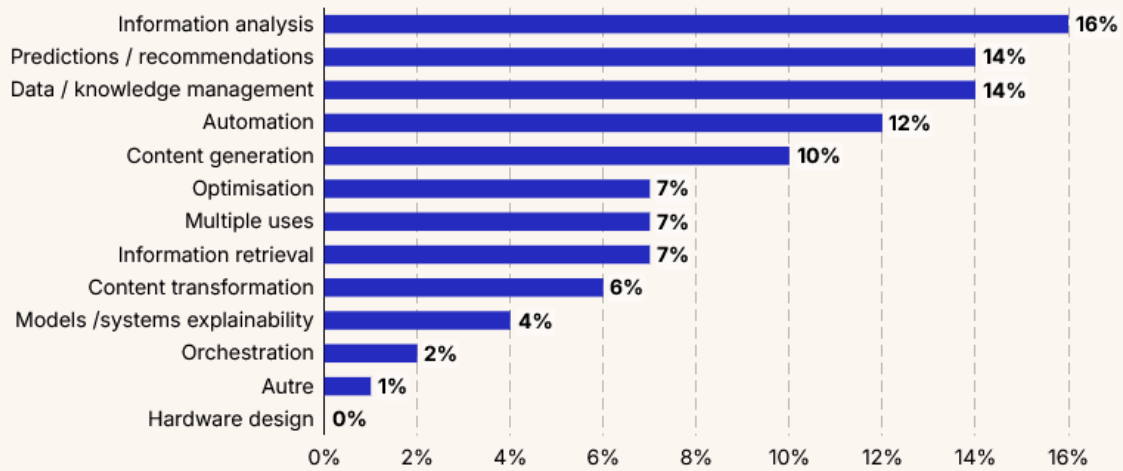
L'analyse d'information est le cas d'usage plus fréquent

27% ont déposé au moins un brevet

21% ont au moins une certification

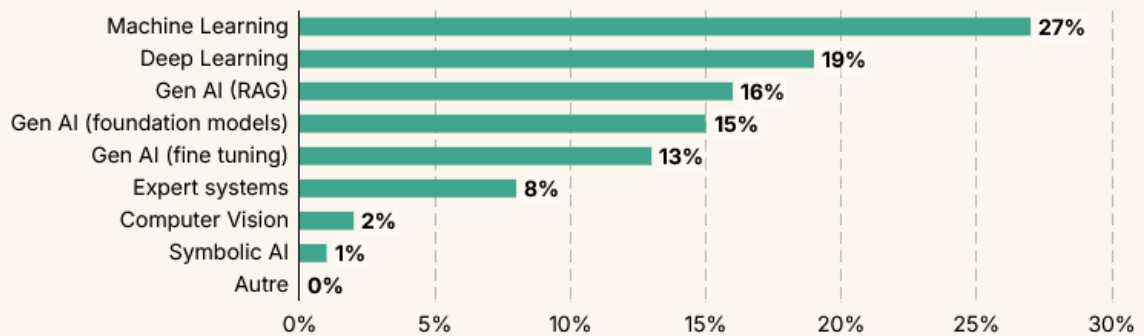
Quels sont les principaux cas d'usages des startups de l'IA ?

Répartition des startups par usage



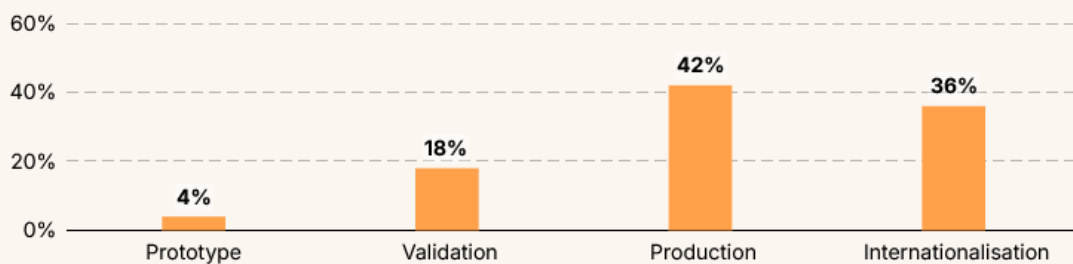
Quelles technologies utilisent-elles ?

Répartition des startups par technologies utilisées



Quel est le niveau de maturité technologique des startups de l'IA ?

Répartition des startups par stade de maturité



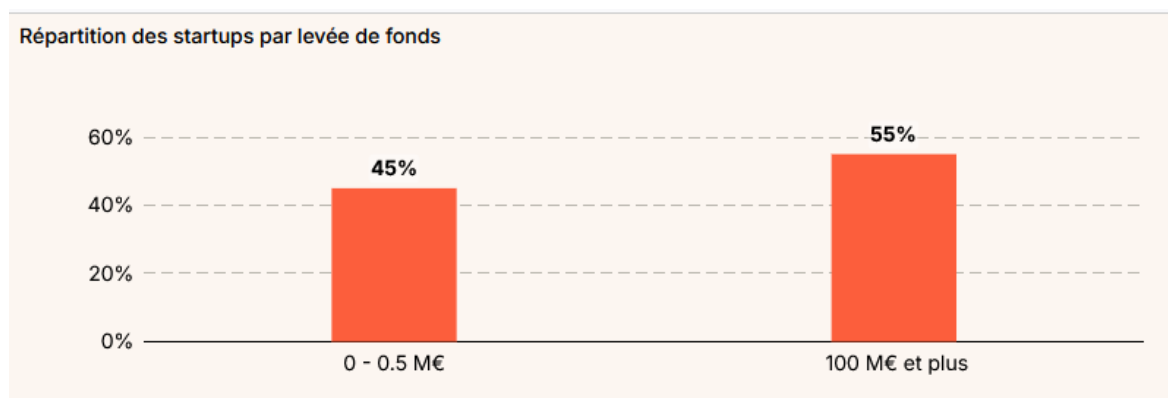
Et côté performances économiques ?

84% sont déjà rentables ou prévoient de l'être d'ici 3 ans

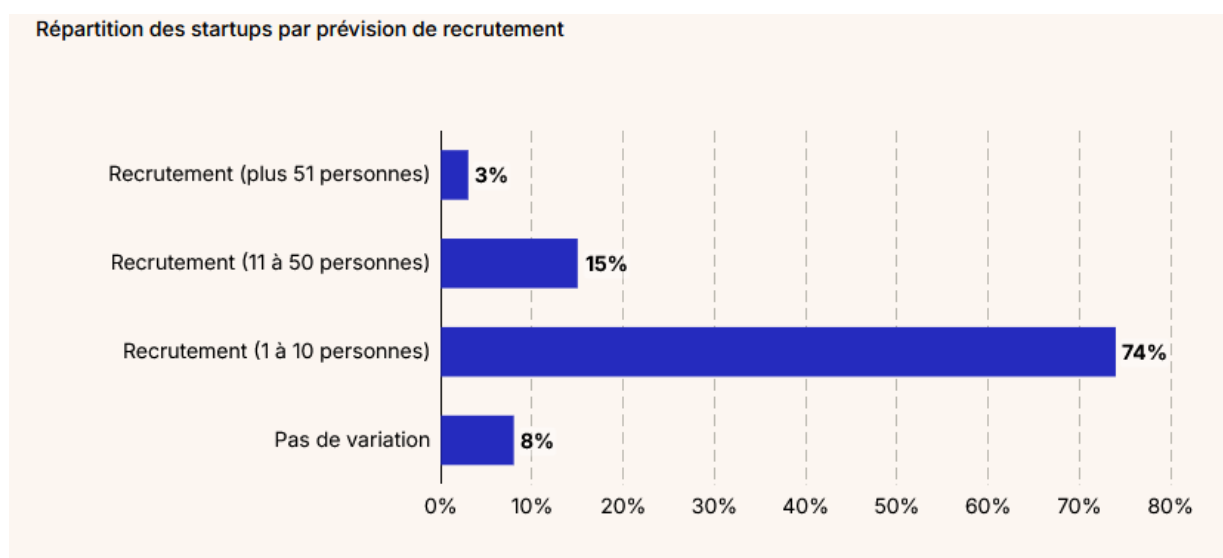
65% des startups ont levé des fonds

92% prévoient de recruter dans les 12 prochains mois

Quels sont les montants totaux des fonds levés ?



Quel est le nombre de recrutements prévus ?



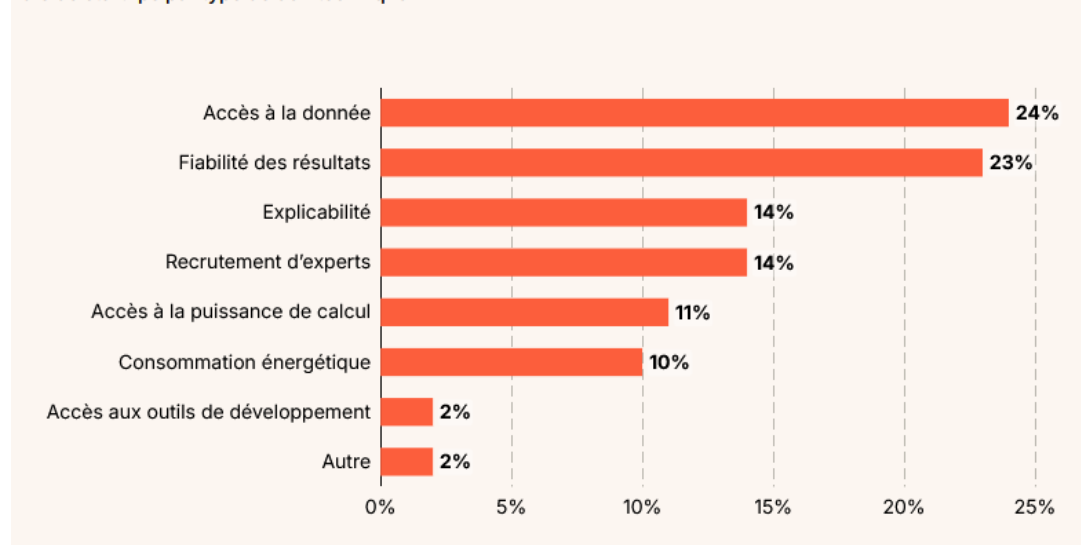
Les perspectives des startups

24% des startups indiquent l'accès aux données et la fiabilité des résultats comme principal défi technique

42% des startups indiquent la levée de fonds, la contractualisation avec les grands groupes et l'accès à la commande publique comme principale défi pour leur business

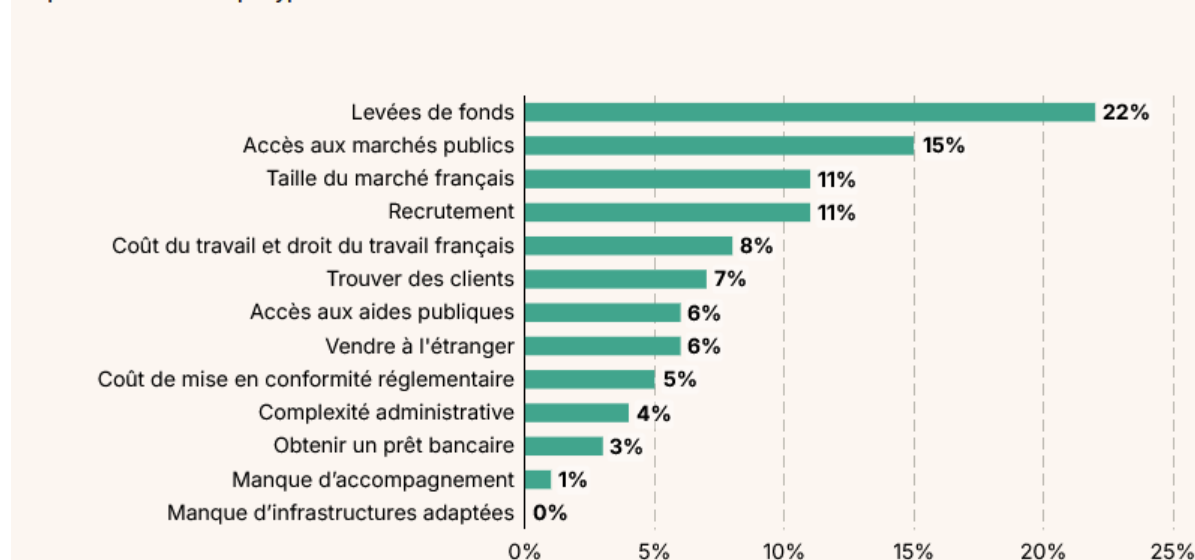
Quels sont les défis techniques pour les startups de l'IA ?

Nombre de startups par type de défi technique



Quels sont les défis business pour les startups de l'IA ?

Répartition des startups type de défi business



Méthodologie

Ce mapping a été réalisé par France Digitale au dernier trimestre 2024. Ce mapping liste exclusivement les startups créées depuis 2004, dont le siège social est basé en France, employant au moins 2 personnes et qui développent au moins un produit qui est basé sur, intègre ou sert au développement des technologies d'intelligence artificielle. Les informations qui y figurent sont tirées pour la plupart d'un questionnaire et sont donc déclaratives. Dans un souci d'exhaustivité, nous avons complété sur la base de sources publiques les informations concernant les startups manquantes.

Ce mapping est un processus ouvert et mis à jour par France Digitale. Toutes les startups ne faisant pas encore partie du paysage peuvent postuler afin de figurer dans une mise à jour prochaine. Vous avez des questions, souhaitez accéder à certains contacts ou voulez faire figurer votre startup dans le mapping ? [Contactez-nous ici.](#)